



4H GLAD Velfærd for KANINER og børn

Elevmateriale



4H 

4H GLAD

**Undervisningsmateriale
Velfærd for KANINER og børn**

Udgivet i 2019 af 4H
Agro Food Park 15 | 8200 Aarhus N
8740 5000 | 4h.dk | info@4h.dk

Tekst Maria Gullestrup og Søren S. Sørensen

Layout HELDINGgrafiker.dk

Indhold

Dyrevelfærd på 3 måder	4
Dyrs sanser og følelser	6
Kaniner i naturen	9
Kaniners sanser	11
Kaniners følelser	13
Kommunikation	15
Et liv, der er værd at leve	17
Kontakt til andre kaniner og mennesker	22



Indledning

For at give dine kæledyr et liv, der er værd at leve, skal du kende til det liv, de lever i naturen. Er det byttedyr eller rovdyr, hvordan ser det ud, der hvor de lever, hvad spiser de og lever de alene eller sammen med andre?

I dette hæfte lære du at forstå dyrene, så du kan give dem det bedste liv. Det gør du ved at give dem

- Et godt sted at være
- Nogle at være sammen med
- Opgaver de skal løse
- Foder på den rigtige måde

I dette hæfte skal du lære om kaniner.



Dyreværnsloven

Der er en lov, siger at du skal behandle dine kæledyr godt og ikke må gøre dem ondt med vilje. Den siger også, at du skal lære at passe dem på den måde, der giver dem bedst dyrevelfærd.

Dyrevelfærd på 3 måder

Dyrevelfærd er alle de ting, som der står i indledningen, men alligevel er der flere måder at se det på. Nogle mener at dyrene er mindre værd end mennesker. Nogle mener de er lige med mennesker og nogle mener de er mere værd end mennesker.

I 4H mener vi, at dyrene skal have det så godt som muligt og at du kan gøre meget for at dine kæledyr får det rigtig godt.

Sundhed

Hvis dyrene er sunde og ikke er syge. Hvis de kan tage på i vægt, lægger æg, giver mælk og får unger, har de god velfærd.

Som i naturen

Dyrene skal leve så tæt på den måde de er i naturen. Det giver sig selv, at fisk skal have vand, for at kunne leve, men det er også vigtigt, at fugle får mulighed for at flyve, kaniner får mulighed for at grave og heste får mulighed for at løbe. De skal have andre dyr at være sammen med og deres bolig skal ligne naturen mest muligt.

Følelser

Dyrene skal have gode oplevelser og de skal føle det godt at være kæledyr. Du kan jo ikke spørge dem om, hvordan de har det, men i dette hæfte lærer du, hvordan du kan se på dem om de har det godt.

Det er ikke enten eller!

Men det er ikke sådan, at man enten tror på det ene eller det andet. De fleste mener, at alle tre ting er vigtige for at dyrene har det godt. Dette hæfte følger efter kørekort til kæledyr og beskriver, hvordan du kan se på dine kæledyr om de har det godt og hvordan du kan give dem det bedste liv.

Elevspørgsmål

- 1 Er det vigtigt, at dyrene har det godt? Hvorfor?
- 2 Hvordan skal man sørge for at dyrene har det godt?
- 3 Er det i orden at spise dyr?
- 4 Er det i orden at holde dyr som kæledyr?
- 5 Er det i orden at ride på heste?
- 6 Er det i orden at holde en hund i snor?
- 7 Er det i orden af en kat kun er indendørs?
- 8 Er det i orden at holde kaniner, marsvin og fugle i bur?
- 9 Hvilken tilgang synes du er vigtigst?
- 10 Hvordan ser man på et dyr, om det er sundt og rask?
- 11 Hvordan ved man, om dyrene lever naturligt?
- 12 Hvordan tror du, at man ser på et dyr, om det er glad?
- 13 Giv eksempler på dyr du har mødt, der har været glade?
- 14 Giv eksempler på dyr, du kender til, der har levet et naturligt liv?

Dyrs sanser og følelser

Både dyr og mennesker oplever verden gennem deres sanser: syn, hørelse, lugte- og føle- og smagssansen. Men dyrene er forskellige. Nogle er gode til at lugte andre er gode til at se og nogle er rigtig gode til flere ting. For at forstå dyrene skal du vide, hvordan de oplever verden og deres følelser er indrettet.

Darwin og hvorfor dyrene har følelser

Naturforskeren Charles Darwin, der levede for 150 år siden, er kendt for at have fundet ud af en masse om dyr. Han har fundet ud af, at alle dyr, der lever på jorden, har de samme forfædre, men at de har udviklet og tilpasset sig deres omgivelser. De arter, der har været bedst til at tilpasse sig, har overlevet. Der er opstået bytte- og rovdyr. De rovdyr, der er bedst til at fange byttedyr overlever, og de byttedyr, der er bedst til at undgå at blive spist og til at finde mad overlever.

Det har taget mange millioner år. Dyrene har også udviklet deres sanser. Det er deres øjne, ører og næser, de bruger til at opleve verden, mens det er deres følelser, der styrer, hvad de gør. Følelserne hjælper dyrene med at træffe beslutninger, så de kan leve. Der findes både positive og negative følelser.

Positive følelser

De positive følelser gør dyrene glade. Det er følelser som nysgerrighed og velbehag.

Nysgerrighed

Dyrene er nysgerrige for at finde boliger, mad og mager. Men nysgerrige dyr skal også være forsigtige, så de ikke bliver spist eller kommer til skade.

Nysgerrighed foregår i trin. Når dyrene har fundet noget nyt er de først meget forsigtige, men de bliver hurtigt mere modige. Når de er helt tæt på tingen, vil de prøve om den kan spises eller bruges som skjul eller noget andet. Hvis den ikke kan bruges, gider de ikke se mere på den.

Velbehag

Dyrene oplever velbehag, når de er trygge og mætte og opholder sig i deres bolig. De fleste dyr er også glade, når de er sammen med andre dyr. Når de er unger, kan de lege med hinanden.

Negative følelser

Negative følelser som frygt skal få dyrene til at passe på ikke at blive spist. Det kan også være at de bliver aggressive på hinanden, hvis de skal kæmpe om mad og gode steder at bo.

Frygt

Frygt er når dyrene bliver bange for en ting eller et rovdyr. En ubehagelig følelse af at være truet, og at der vil ske noget ubehageligt. Frygt kan være medfødt som f.eks. at være bange for mørke eller højder. Frygt kan også være noget dyrene har lært, hvis de har haft en dårlig oplevelse. Frygt skal få dyrene til at gå væk fra det, der truer dem.

Aggression

Dyrene kan blive aggressive, hvis der ikke er mad nok eller hvis de ikke har plads nok. De kan også blive aggressive, hvis de bliver bange eller der er noget, der gør ondt på dem.

Nysgerrighed foregår i trin

Opmærksomhed



Vurdering



Tilnærmelse



Undersøgelse



Kan det bruges?

Hvad skal du bruge din viden om sanser og følelser til?

Når du ved noget om dyrenes sanser og følelser kan du bedre give dem et godt liv. Du kan jo ikke spørge dem, om de har det godt, men du kan se på, hvordan de opfører sig. Når du ved, hvordan dyrene i naturen opfører sig, kan du gøre nogle ting, så dine kæledyr også får det godt.

Elevspørgsmål

- 15 Hvorfor er det vigtigt at vide noget om dyrs følelser?
- 16 Kan vi bruge det til bedre at forstå dem?
- 17 Kan vi bruge det, når vi skal håndtere dem?
- 18 Kan vi bruge det, når vi skal lave gode bur- og opholdsvilkår for dem?
- 19 Hvor mange negative og positive følelser, kan i komme i tanke om?
- 20 Hvilke af de følelser, tror I at dyrene har?
- 21 Hvad gør dyr bange?
- 22 Hvordan viser dyrene at de er bange?
- 23 Hvad gør dyr glade?
- 24 Hvordan viser dyrene, at de er glade?
- 25 Hvad er forskel på angst, panik og fobi?
- 26 Kender du følelserne?
- 27 Kan du huske at du har set dyr med de følelser?
- 28 Hvordan reagerede de?
- 29 Har du set aggressive dyr?
- 30 Har dyrene det godt, når de er bange eller aggressive?



Kaniner i naturen

Kaniner er tæt beslægtet med harer. De kan blive omkring 8-10 år gamle. Vilde kaniner bliver omkring 34-50 cm lange og vejer mellem 1-2,5 kg. Kælekaniner er avlet til at kunne veje op mod 10 kg.

Vildtkaninerne stammer fra Spanien og Portugal

De er gode til at tilpasse sig et nyt område og findes i dag over hele jorden. Kaniner bor i gange som de graver på bakkeskråninger. De lever af græs og friske planteskud.

I naturen lever kaniner i grupper på 5-15 kaniner. Disse grupper kaldes kolonier. I kolonierne har hver kanin sin hule og sit område. Dyr, der lever i kolonier, er mere uafhængige af hinanden. Om foråret, de skal parre sig, kan de komme op at slås om de bedste redepladser. Om efteråret forlader en del af de unge kaniner deres koloni og finder andre kolonier at knytte sig til. Eller de slår sig sammen nogle stykker og starter en ny koloni.

Døgnrytme og aktiviteter

Kaniner opholder sig det meste af døgnet i deres huler, hvor de er beskyttet mod rovdyr. Om morgenen og eftermiddagen kommer de ud og hopper omkring i nærheden af deres hule og spiser græs, blade og grønne planter. Kaniners tænder vokser hele deres liv,

da det græs og planter de spiser, slider meget på deres tænder. Kaninerne befinder sig altid tæt på hulerne, så de hurtigt kan komme i ly, hvis et rovdyr skulle dukke op. Kaniner er derfor bedst til at løbe hurtigt over korte strækninger. De vil gerne være tæt på andre kaniner, men også have deres eget område.

Kaniner sover let, så de kan vågne, hvis der er fare på færde. De sover ikke i lange perioder ad gangen. Ofte vil kaninerne tage sig et hvil midt på dagen.

Unger

Kaniner parrer sig fra foråret og sommeren til hen på efteråret. De kan få mange unger - rigtig mange unger! Et kuld består af 2-10 unger. Kaninen føder sine unger i deres hule i jorden, hvor de har bygget en rede. Den består af blade, græs og hår, som kaninen har plukket af sin egen mave. Mens ungerne er helt små passer de sig selv i reden og hunkaninen giver dem kun mad én til to gange i døgnet. Resten af tiden opholder hun sig lidt væk, for ikke at tiltrække rovdyr til reden. Når ungerne er blevet 3 uger gamle begynder de at komme op at hullet og bevæger sig rundt tæt omkring.

Elevspørgsmål


31 Hvor kommer kaninerne fra?

32 Lever kaniner alene eller i en flok?

33 Hvor spiser kaninerne?

34 Hvor opholder kaninerne sig om dagen?

35 Hvor længe sover kaninerne ad gangen?



Kaniners sanser

Kaniner kan se, høre, smage, føle og lugte, men de gør det ikke på helt samme måde som mennesker.

Syn

Kaniners syn er bedst til at se rovdyr og bruges ikke så meget for at kunne finde vej og mad. Deres øjne sidder på siden af hovedet. Det betyder, at de kan se stort set hele vejen rundt omkring sig selv og opdage bevægelser fra rovdyr. De er gode til at se bevægelser på lang afstand, og de er gode til at se i mørke. Men de ser ikke helt så skarpt som, mennesker gør. Kaniner ser heller ikke farver på samme måde. Det menes dog, at de kan skelne mellem røde og grønne farver.

Hørelse

Hørelsen er kaninernes bedste sans. De har en rigtig god hørelse. Deres store ører kan drejes rundt, så de hører lyde fra alle retninger. En uventet lyd, som mennesker ikke har hørt, kan let skræmme dem. Dværgvæddere, der har hængeøre, hører ikke så godt, som kaniner med strittende ører. Det menes også, at kaniner kan finde vej ved hjælp af deres hørelse.

Lugtesans

Kaniner har en rigtig god lugtesans. Kaniner bruger lugtesansen til at opdage rovdyr, til at undersøge nye ting og til at genkende andre kaniner. De kan også kende mennesker på deres duft. Nyfødte kaninunger kan ikke se og høre, men de kan lugte og på den måde finde frem til mælk hos deres mor.


På grund af den fine lugtesans kan de være de sarte over for støv, parfume og andre ting.

Følesans

Kaniner har også knurhår. De er vigtige for kaninerne, når de skal mærke afstande til ting, så de ikke støder ind i dem. De hjælper dem med at finde ud af, om de kan komme gennem små huller.

Smagssans

Kaniners smagssans er ikke så god. De kan smage søde, sure, bitre og salte ting. Mange kaniner sætter pris på søde ting. I naturen kan kaniner smage forskel på giftige og spiselige planter og undgår derfor de giftige.



Elevspørgsmål

- 36 Hvad er kaniners bedste sanser?
- 37 Hvad skal du være særlig opmærksom på, når du omgås kaniner?
- 38 Hvordan undgår kaniner at spise giftige planter i naturen?



Kaniner, der er bange vil:

"Fryse"

Stampe

Løbe væk og gennem sig i deres huler

Ligge fladt med ørerne ned langs ryggen

Kæmpe, sprælle, sparke,
bide og skrige højt

Kaniners følelser

Nysgerrighed

Kaniner er meget nysgerrige og vil altid se efter nye ting. Det foregår ved at de nærmer sig det forsigtigt fra flere sider. Kaniner, der er nysgerrige, og vil undersøge noget nyt bevæger næsten altid hovedet op og ned, når de nærmer sig det nye. En kanin, der bevæger hovedet op og ned er nysgerrig og har en positiv følelse om, at den måske kan finde noget godt. Til sidst kigger de tæt på og snuser til det. De kan undersøge det ved at bide i det og smide rundt med det. Når kaninerne har undersøgt det nye, finder de ud af, om de kan bruge det til noget f.eks. om det kan spises, om de kan gemme sig i eller under det, eller om de kan sove i det. Hvis ikke det kan bruges, mister de hurtigt interessen igen.

Kaniner, der opholder sig et nyt sted og begynder at spise eller at lægge noget afføring, er trygge og har det godt. Det er nemlig kun trygge kaniner, der giver sig i kast med at spise. Når de lægger afføring spredt over det hele på et nyt område, er det en måde at sige at det nu er deres område.

Velbehag

Kaniner kan føle sig afslappet og godt tilpas. Hvis de sidder eller ligger udstræk med afslappede ører, har de det godt. Ligger de på siden eller med udstrakte bagben er de rigtig godt tilpas og afslappet.

Kaniner kan vise glæde ved pludselig at løbe rundt og springe i luften.

Kaniner kan også opleve positive følelser, når de er sammen med andre kaniner. De tilbringer noget af deres tid tæt på hinanden. De ligger op ad hinanden og slikker hinandens pels.

Frygt

Som byttedyr er der rigtig mange ting kaniner er bange for. De har en medfødt frygt for noget, der kommer hurtigt, både fra siden og oppe fra. De er bange for at blive fanget og holdt fast og de kan være bange for nye ting. De er også forsigtige i åbne områder, hvor de ikke lige kan finde et sted at gemme sig.

Når kaninerne bliver skræmt, vil de først stå eller sidde helt stille. Derefter kan de stampe for at advare andre kaniner om, at der er noget farligt, og løbe hen og gemme sig i deres huler i jorden. Hvis de ikke er i nærheden af deres huler, men i et åbent område, vil de ligge helt fladt og stille med ørerne ned mod ryggen og håbe på, ikke at blive opdaget. Hvis kaninerne er bange og bliver fanget, kan de sprælle, sparke, bide og skribe højt.

Aggression

Kaniner kan blive aggressive og slå om maden. Aggressive kaniner lægger ørerne tilbage og løfter halen, når de angriber. De knurrer, bider, sparker og river. Hun kaniner kan også slå om gode redepladser. Hankaniner slå om at parre sig med hunnerne og have det bedste sted at bo.

Kaniner kan angribe mennesker fordi de er bange og fordi de vil passe på deres område. Nogle gange ser man film, hvor hunde og kaniner "leger" sammen, men det er ikke leg. Kaniner leger ikke og tror derfor, at de bliver angrebet af hunden. Man kan ofte se, at de har lagt ørerne ned og løftet hale, når de løber mod hunden.

Elevspørgsmål

39

Hvordan nærmer kaniner sig nye ting?

40

Kan kaninerne også have venner?

41

Hvad kan gøre kaniner bange?

42

Hvordan reagerer kaniner, når de er uenige om mad eller andet?





Kommunikation

Lyde

Kaniner siger ikke meget. De kan dog skriges, hvis noget gør ondt eller når de er fanget af et rovdyr. Kaniner kan også knurre, for at advare andre, hvis de vil have nogen til at gå væk.

Når kaniner stamper er det svært at høre, hvor lyden kommer fra. Kaninerne kan derfor advare hele kolonien om en fare, uden at sige, hvor de selv er.

Kropssprog

Kaniner kan sende signaler til hinanden gennem deres kropssprog. Det er særligt ørerne de bruger. Ører fremadrettet mod en anden kanin viser at de er venlige, mens ører lagt ned mod ryggen viser at de er bange eller sure. Aggressive kaniner, der er klar til at angribe, vil også ofte have løftet hale.

Dufte

Kaniner kender hinanden på dufte. Hvis man tager en kanin ud af gruppen og sætter den tilbage efter et stykke tid, er det ikke sikkert, at de andre kaniner vil kendes ved den, fordi den dufter anderledes end den plejer. Hvis kaniner skal gå sammen, kan du f.eks. sætte dem over i hinandens bure uden af muge buret, så de vænner sig til hinandens dufte inden de sættes sammen på et sted, hvor ingen af dem har været før.

Kaniner kan afsætte duftmærker med hagen. Man vil også kunne se, at kaniner, der kommer et nyt sted hen efter et stykke tid, har skidt over en stor del af det nye område. Det er deres måde at sige, at det er deres område. Man vil også kunne se kaniner gnide hagen langs træstubbe og lignende. Sådan vil de signalere til andre kaniner at området er deres. Kaniner vil i naturen ofte have et toiletområde placeret på en bakke et højt sted. På den måde kan andre kaniner lugte på lang afstand, at området er optaget.

Elevspørgsmål

43

Hvordan advarer kaninerne resten af kolonien, hvis der kommer et rovdyr?

44

Hvordan kender kaninerne hinanden i kolonien?



Et liv, der er værd at leve

Når vi holder kaniner som kæledyr er det vigtigt, at vi giver dem et godt sted at bo, sund mad og vand og at sikre at de er sunde og raske og ikke bliver taget af rovdyr. Men det er ikke nok. For at de skal have det godt, skal vi også tilbyde dem et liv, der er værd at leve. Et liv, der giver dem mulighed for at være aktive, og få positive oplevelser. Det kan man gøre gennem:

- Indretning af deres omgivelser
- Lade dem bruge deres sanser
- Kontakt til andre kaniner og mennesker
- Give dem opgaver, så de skal bruge deres hjerne
- Giv dem et valg og kontrol med deres omgivelser

Udendørs eller indendørs

Kaniner kan holdes både ude og inde. De kan sagtens være ude i frostvejr, bare de har et sted, hvor der er tørt og læ. Kaninerne kan enten holdes i bure og løbegårde eller løbe frit rundt i vores hus eller lejlighed.

Tryghed

Det vigtigste for kaninerne, er at de har et sted, hvor de er trygge ved at opholde sig. Det kan være en kasse i et bur, et hul i jorden i en løbegård eller i et hjørne under en sofa.

Indretning og berigelse

Om du holder kaninerne på den ene eller den anden måde, så er det vigtigt at tage hensyn til deres naturlige behov og hvad der i kaninernes øjne er godt at have. Mange har oplevet at købe legetøj til deres kaniner, som de ikke gider at lege med. I naturen bor kaninerne i huler i jorden, de graver og de gnaver i rødder, bark og andre ting. For at give kaninerne det bedste sted at være, skal de have følgende:

- Mulighed for at grave
- Mulighed for at gnave
- Mulighed for skjul
- Adgang til vand
- Adgang til foder
- Adgang til frisk hø
- Forskellige materialer at rode i

GRAVEKASSE AF EN PALLE MED 2 RAMMER

Læg en plade i bunden og fyld kassen 2/3 op med jord eller andet gravemateriale.



Plantekasse med trådnet over

Tag en plastikkasse eller bakke i passende størrelse og buk et voliere-net hen over. Placer små pletter med forskellige friske krydderurter, så de stikker op gennem nettet. Nu kan urterne vokse, mens kaninerne kun kan spise dem over nettet.



TUNNEL AF HEGNSTRÅD OG STOF

- 0,5 m kloakrør ø160 mm
- 10 m hegnstråd ø3 mm
- 2x0,6 m firkantet stof
- Evt. 0,6 m lynlås



- Hvis posen let skal kunne tages af og vaskes, sys hver halvdel af lynlåsen fast i hver ende af stoffet.
- Herefter sys stoffet sammen langs de to lange sider, så det danner en pose med hul i begge ender.
- Den ene ende trækkes ud over kloakrøret.
- Enderne på hegnstråden bukkes rundt, så de ikke prikker hul i stoffet.
- Hegnstråden vikles uden på stoffet så tæt omkring røret som muligt. (se billede)
- Den løse ende af stoffet foldes ud over hegnstråden og enten lynes eller sys sammen med den anden ende.
- Nu kan tråden forsigtig fordeles i hele tunnellens længde og denne kan formes som du ønsker.
- Du kan også give marsvinene kloakrøret, når tunnelen er færdig!

Muligheder for at grave

Giv kaninerne mulighed for at grave. du kan f.eks. give dem lukkede katte-toiletter eller trækasser med noget at grave i. du kan også lade dem grave i jorden i en løbegård. Det er dog vigtigt at de ikke kan grave sig ud.

Lad kaninerne grave i jord, sand eller noget strøelse. Skift det ud en gang imellem, så de får noget nyt at grave i.

Mulighed for at gnave

Kaniner vil rigtig gerne have noget at gnave i. Giv dem grene fra havens frugttræer at gnave i. Om vinteren kan man give kaninerne juletræet inden det visner. De vil elske at gemme sig under grenene og spise af det. Det hjælper med at slide deres tænder, der vokser hele livet. Frisk hø samt grønt med mange fibre er også med til at slide tænderne og give kaninen noget at gnave i.

Huler og rør

Kaniner elsker huler og rør. Det giver dem tryghed og beskyttelse. Flettede rør af bambus eller pil, lukkede rør af pap, plast, stof, tegl, beton eller keramik og rør lavet af trådnet, kan alle bruges.

Kaninerne vil også gerne have kasser de kan sidde oven på for at få overblik. Andre gange vil de gerne have ro og sidder derfor inde i kasserne.

Nye og gamle ting

Kaniner sætter pris på at have ting i kender, men de har også brug for nye. Skift derfor tingene ud, så de har noget at undersøge. Det giver dem noget at lave og sætter deres hjerner på arbejde, når de skal undersøge nye ting.

Elevspørgsmål

45 Hvor kan man holde kaniner?

46 Hvad er vigtigst for kaninerne at have i deres bolig?

47 Hvilke ting skal kaninerne kunne i deres opholdsområde?

48 Har du nogle gode ideer til naturlige ting, som kaninerne kan gnave i?

49 Hvor mange steder kan kaninerne få mad?

50 Skal kaninerne have andet i deres bolig?





Fodring

Giv kaninerne mad, der lugter og smager forskelligt. Giv dem frisk grønt fra haven. De kan dog ikke tåle pludselig at få store mængder af frisk grønt. Start småt ud og sæt mængden op.

Bland tørrede urter og grønt i foderet, giv dem en skål med lidt ekstra godt eller bland tørrede urter og blomster i noget strøelse, så de skal arbejde på at finde de gode ting.

Giv gerne kaninerne foder flere steder i deres område, så de skal søge efter det. En "foder-bold" med huller i, som de skal skubbe til for at få foderet ud, er også god.

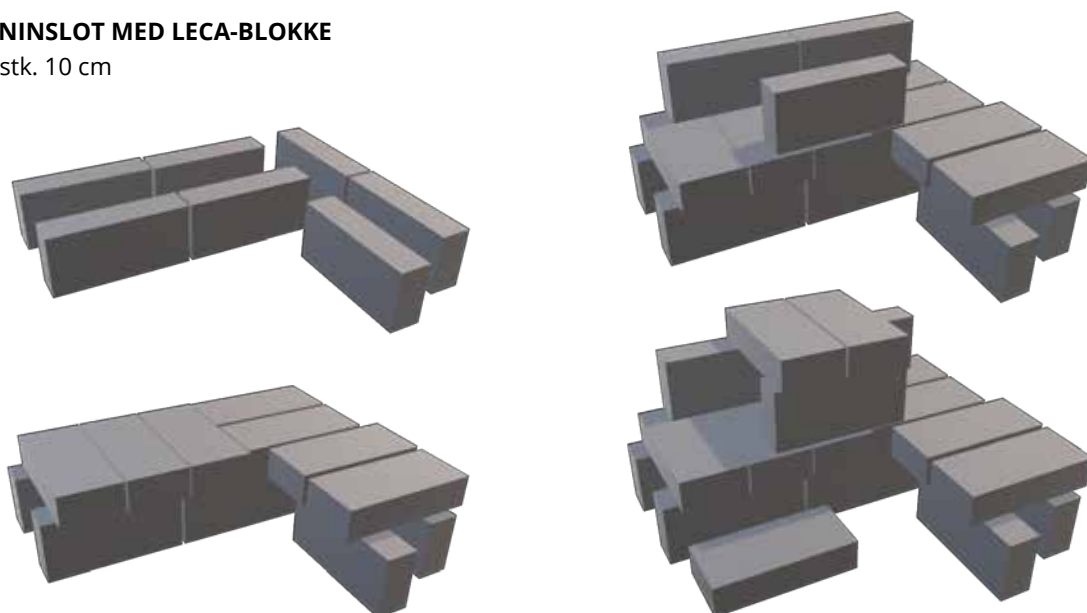
Pas på de ting, der feder. Urter og grønt fra haven feder ikke. Frugter skal kun gives i små mængder, da de indeholder mere sukker og dermed feder mere. Honningsnack og kornprodukter skal man ikke give kaninerne, da det ikke er det de spiser i naturen.

Løbegård

Indretningen af en løbegård kan gøres på mange måder, hvad enten det er udendørs eller i et hjørne af stuen. Det vigtige er ikke om området ser naturligt ud, men om kaninerne kan gøre det samme som i naturen, f.eks. at finde skjul, søge føde og grave huler. Brug fantasien og find ting, der ser sjove ud. Et kaninslot af leca-blokke er nemt at lave og kan bygges om på rigtig mange måder, så kaninerne med jævne mellemrum kan få noget nyt.

KANINSLØT MED LECA-BLOKKE

20 stk. 10 cm





Kontakt til andre kaniner og mennesker

Andre kaniner

Kaniner er ikke flokdyr. Kaniner lever i kolonier men kan også have gavn af at være sammen med andre kaniner, hvis de kan enes. Om det er forskellige racer, betyder ikke noget. Kaniner, der er sammen med andre kaniner, som de kan egnes med, føler sig mere trygge end kaniner, der lever alene. De kan bruge lang tid på at ligge op ad hinanden og vaske hinanden. Det er dog ikke alle kaniner, der kan egnes, og hvis de ikke kan, skal man skille dem ad.

Dette øger chancerne for af de kan enes

Kaniner, der har gået sammen fra de var små, har lidt større chance for at kunne enes, når de bliver voksne. Sørg for at kaninerne har plads nok samt rør, kasser og andet, så de kan sidde hver for sig.

Hvis kaninerne kommer op at slås, skal de skilles ad. Du skal jævnligt se om de har været oppe at slås. Kaninerne kan løbe efter hinanden eller hoppe på hinanden, som når de parre sig. Det er ofte for at finde ud af hvem der bestemmer. Hvis det sker over længere tid, er det ikke godt for den kanin, der bliver jagtet rundt. Man bør derfor skille dem ad. Hvis der ligger totter af pels eller halmen er rodet til siden i buret, kan det også være tegn på, at kaninerne ikke kan enes.

Unger

Hunkaniner har glæde af at have unger. Det er en naturlig del af en kaniners liv og giver dem noget at lave, som er rart for dem. Før du lader kaninen få unger, skal du tænke på, om du kan komme af med ungerne, når de er gamle nok til at flytte hjemmefra.

Elevspørgsmål

- 51 Hvordan kan man undgå at kaninerne bliver aggressive, når de går sammen?
- 52 Hvad er vigtigst, når kaninerne skal gøres tamme?
- 53 Hvordan kan man træne med sine kaniner?



Kaniner og mennesker

En tam kanin

Kaniner har ikke behov for at blive nusset som f.eks. hunde og katte. Det er derfor vigtigt at være rolig og vænne dem til, at mennesker ikke vil dem noget ondt, men kommer med mad og godbidder. Giv altid kaninerne en godbid når du kommer hen til buret. Når du får en ny kanin, kan du tage den ud og sætte dig sammen med den i en tom løbegård. Kaninen vil først undersøge løbegården, men vil hurtigt blive nysgerrig efter af se hvem du er. Lad kaninen få tid til at undersøge dig. Den vil komme tæt på og hoppe væk igen nogle gange. Lad være med at røre ved den de første gange den kommer hen og snuser. Efter nogle gange, kan du række hånden frem mod kaninen. Altid forfra, så den ikke bliver forskrækket. Til sidst kan du kæle kaninen uden at den løber væk. Efter et par gange er kaninen helt tryk ved at blive taget ud og du har fået en ven for livet!

Aktiviteter og stimulering hjernen

Træning

Kaniner kan lære mange ting. Det er dog en udfordring, hvis du gerne vil lære dem at gøre noget, hvor man ikke kan give dem en godbid, hver gang de gør det rigtige. F.eks. hvis de er længere væk end du kan nå. Her er

clickertræning en god mulighed. Du lære kaninerne at det er lige så godt at få en belønning i form af et click, som det er at få en godbid. Du starter med at belønne kaninerne med både godbidder og click samtidig, indtil de har lært meningen med click'et. Herefter kan du undlade godbiddet og kun bruge click'et. Du kan nu belønne kaninerne på afstand. Når du træner med kaninerne, skal du hele tiden sikre sig, at de viser interesse for at gøre noget. De bliver hurtigt trætte og du kan ikke træne dem så længe ad gangen.

Kaninhop eller agilitybane

Kaninhop er en rigtig god måde at aktivere sin kanin på. Den får brugt sine sanser og rørt sig en masse. En anden mulighed er at lave agility, hvor der er flere forskellige slags forhindringer. Dette vil kræve endnu mere træning, da kaninerne skal lære og huske flere forskellige ting. Det er derfor vigtigt at være tålmodig og tage én type forhindring ad gangen. Ud over almindelige kaninspring, kan man både bruge stof-tunnellen og leca-blokkene fra kaninslottet til at lave en agilitybane. Herudover kan man lave en lille vippe og et bræt men tynde lodrette pinde til slalom. Ellers er det kun fantasien, der sætter grænser. Det vigtigste er ikke at gøre forhindringerne for svære.



HELDIN Gøtteri.dk



Agro Food Park 15
8200 Aarhus N
8740 5000 | info@4h.dk
4h.dk